



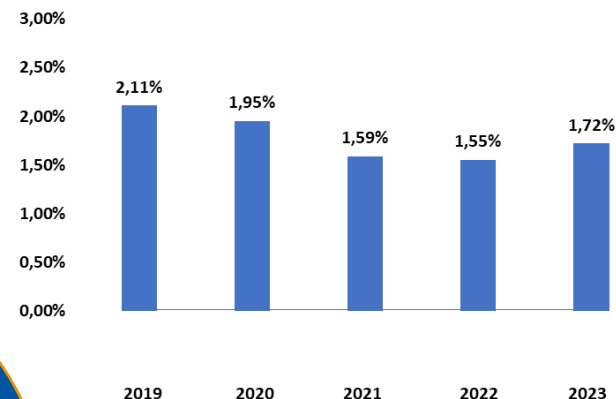
# Performance 2023

# IL COMPARTO ASSICURATIVO – rendimenti certificati al 31.12.2023

**+ 1,72%**

**Rendimento 2023 «Multigaranzia»  
convenzione vigente 51140.46**

RENDIMENTI NETTI ULTIMI 5 ANNI

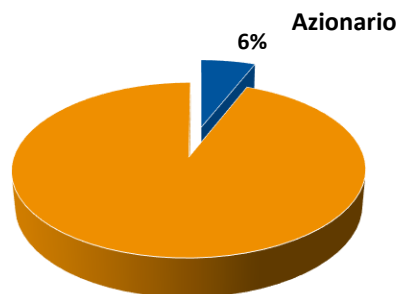


**Garanzia del  
capitale netto**

**Rendimento minimo  
garantito dello 0,00%  
(il rendimento non potrà  
mai essere negativo)**

**Consolidamento annuale  
dei rendimenti  
conseguiti**

ASSET ALLOCATION MEDIA



**Obbligazionario  
monetario**

GESTIONI SEPARATE DEL POOL ATTIVO

FondiColl



Vitariv Group

Gesav



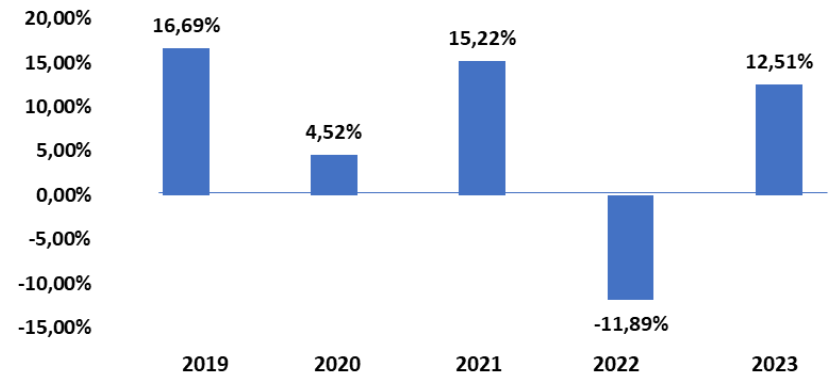
R+R

# IL COMPARTO FINANZIARIO – rendimenti certificati al 31.12.2023

**+ 12,51%**

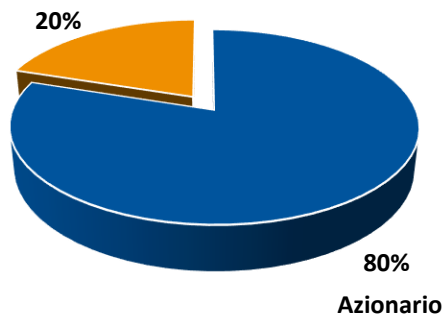
**Rendimento 2023 «comparto finanziario»**

RENDIMENTI NETTI ULTIMI 5 ANNI



ASSET ALLOCATION MEDIA

Obbligazionario  
monetario



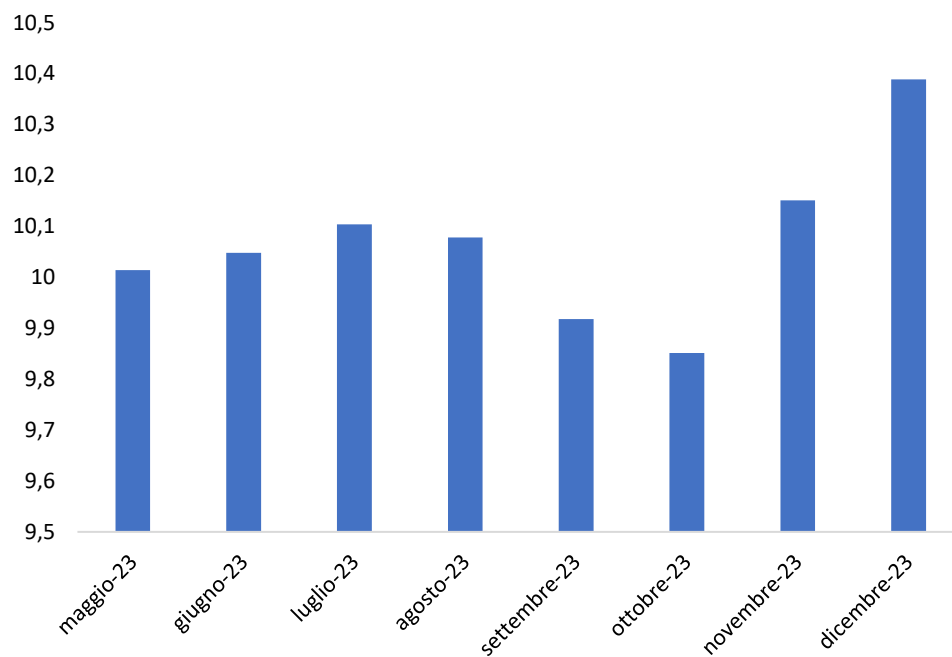
RENDIMENTI CUMULATI ULTIMI 5 ANNI \*

BENCHMARK	COMPONENTE FINANZIARIA (rendimento lordo)
17,15%	39,31%

\* Il dato è conteggiato come delta tra il valore quota di inizio e fine periodo



Andamento valore quota  
Comparto Bilanciato Sostenibile



	VALORE QUOTA
30/04/2023	10,000
31/05/2023	10,014
30/06/2023	10,048
31/07/2023	10,104
31/08/2023	10,078
30/09/2023	9,918
31/10/2023	9,851
30/11/2023	10,151
31/12/2023	10,389

RENDIMENTO 30/4/2023 -31/12/2023 **+3,89%**

# I RENDIMENTI DI PREVIBANK ANNO 2023

1° Profilo «finanziario»

+ 12,51%

2° Profilo «crescita»

+ 10,35%

3° Profilo «equilibrio»

+ 7,12%

4° Profilo Multigaranzia

+ 1,72%<sup>(\*)</sup>

(\*) E' il rendimento medio ponderato dei rendimenti delle Gestioni Separate del *Pool* di Compagnie di Assicurazione (i rendimenti sotto elencati sono lordi **e si consolidano anno per anno**):

UnipolSai Ass.ni S.p.A. – Fondicoll Unipolsai	3,04%
Generali Italia S.p.A. – Gesav	2,94%
Unicredit Allianz Vita – R+R	2,80%
Allianz S.p.A. – Vitariv Group	2,75%

**N.B.: I rendimenti sono al netto dei costi ricorrenti di gestione e dell'imposta sostitutiva del 20%.**

I rendimenti derivanti da titoli del debito pubblico nazionali o esteri e quelli collegati alla cosiddetta "white list" sono tassati all'aliquota del 12,5%. Il rendimento del comparto assicurativo Multigaranzia è definitivamente acquisito dall'iscritto e la posizione potrà solo crescere.

## RENDIMENTI STORICI A CONFRONTO AL 31.12.2023

PERIODO	RENDIMENTO NETTO COMPARTO ASSICURATIVO*	RENDIMENTO NETTO COMPARTO FINANZIARIO (ISTITUITO NEL 2010)**	INCREMENTO COSTO VITA	RIVALUTAZIONE TFR
ANNO 2023	1,76%	12,51%	0,60%	1,62%
ULTIMI 5 ANNI (2019 – 2023)	9,49%	39,31%	16,45%	17,15%
ULTIMI 10 ANNI (2014 – 2023)	24,87%	79,04%	18,90%	26,34%
ULTIMI 20 ANNI (2004 – 2023)	78,73%	n.d.	43,53%	63,38%
DA INIZIO GESTIONE (1988 AL 2023)	649,96%	n.d.	159,77%	218,80%

\* Rendimento medio ponderato annuo di tutte le convenzioni assicurative

\*\* Per il comparto finanziario il rendimento è conteggiato come delta tra il valore quota di inizio e fine periodo