

- AGLI ASSOCIATI
- AI DELEGATI IN ASSEMBLEA DEGLI ENTI ADERENTI E DEI DIPENDENTI ISCRITTI
- A TUTTI GLI ENTI ADERENTI

RENDIMENTI ANNO 2013

Si indicano qui di seguito i rendimenti dei prodotti MULTIGARANZIA, MULTICOMPARTO e del COMPARTO FINANZIARIO riferiti all'anno 2013; si precisa che, per tutti e tre i prodotti/comparti, **i risultati passati non sono necessariamente indicativi di quelli futuri.**

1. PRODOTTO ASSICURATIVO MULTIGARANZIA

I risultati prodotti durante lo scorso anno dai gestori delle sei convenzioni previdenziali del prodotto "MULTIGARANZIA" consentono le retrocessioni, al lordo dei rispettivi tassi tecnici e al netto dei costi, per le rivalutazioni al 1° gennaio 2014 di seguito indicate:

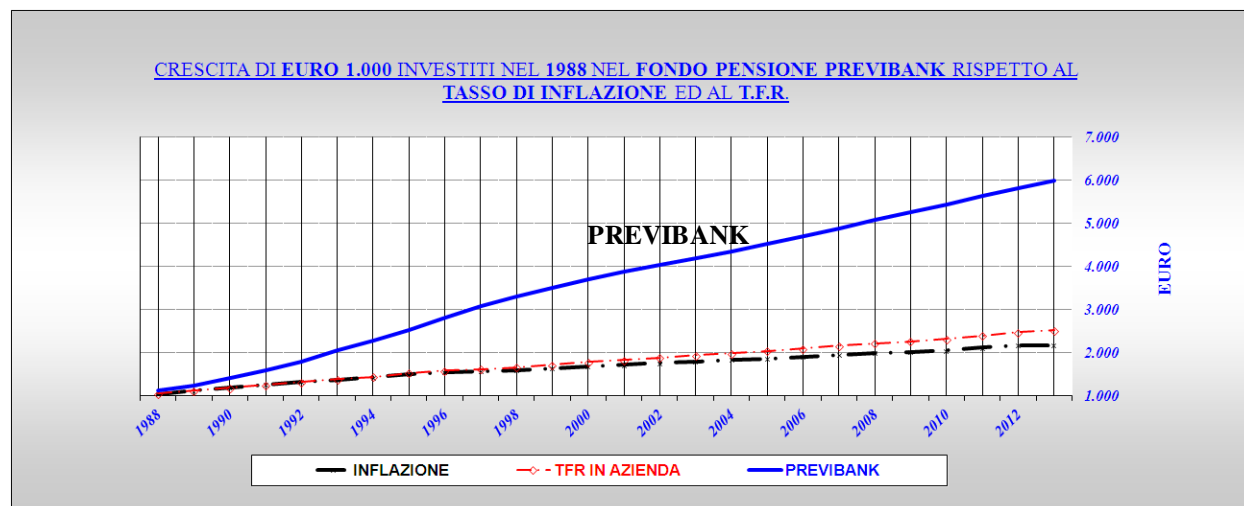
- Convenzione PreviBank n. 51140.46 (per i flussi contributivi mensili comprese le quote di TFR conferite)	3,65%
- Convenzione PreviBank n. 54141.29 (Familiari fiscalmente a carico)	3,65%
- Convenzione PreviBank n. 50030.58 vigenza dal 1988 al 1998	3,79%
- Convenzione Previfondo n. 52500.37 vigenza dal 1999 al 2004	3,65%
- Convenzione Previfondo n. 50400.51 vigenza dal 1996 al 1999	3,65%
- Convenzione Previfondo n. 50048.39 vigenza dal 1990 al 2000	3,72%

Dai rendimenti sopra indicati occorre dedurre l'imposta dell'11% come previsto dalle norme in vigore.

Si precisa che il totale della riserva matematica al 31.12.2013 è pari a **Euro 1.556.873.659**.

A titolo informativo si indicano qui di seguito i rendimenti nel tempo del prodotto MULTIGARANZIA rispetto all'inflazione ed al TFR.

ANNI	INCREMENTO COSTO DELLA VITA ISTAT	RIVALUTAZIONE DEL TFR	PRODOTTO MULTIGARANZIA RENDIMENTI AL NETTO DEI COSTI DI GESTIONE E DELLE IMPOSTE (11% DAL 2011) (MEDIA PONDERATA)
ULTIMI 5 ANNI (2009 – 2013)	+ 9,33%	+ 13,35%	+ 18,13%
ULTIMI 10 ANNI (2004 – 2013)	+ 20,71%	+ 29,31%	+ 43,13%
ULTIMI 20 ANNI (1994 – 2013)	+ 58,27%	+ 81,54%	+ 192,03%
DAL 1988 AL 2013 (DA INIZIO GESTIONE)	+ 118,47%	+ 152,34%	+ 500,59%



2. PRODOTTO ASSICURATIVO MULTICOMPARTO

I risultati prodotti dai quattro comparti del prodotto “MULTICOMPARTO” per l’anno 2013 sono i seguenti:

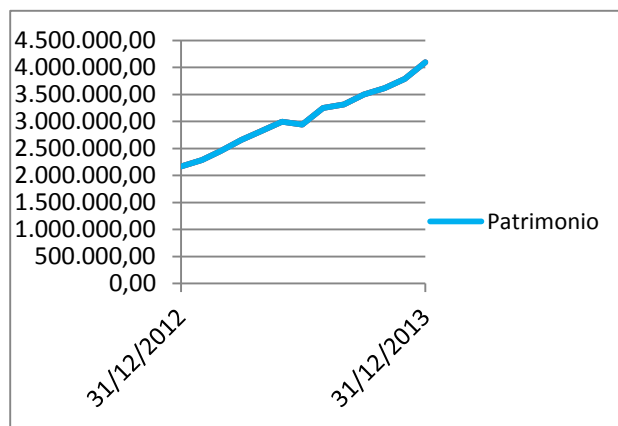
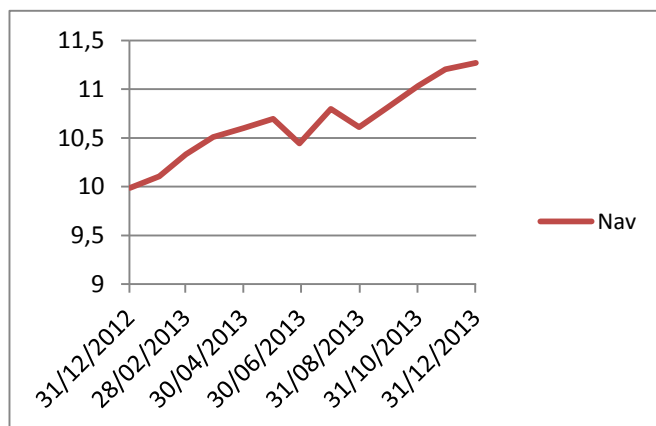
- FonsaiLink Azionario	+ 18,46%
- FonsaiLink Bilanciato	+ 10,56%
- FonsaiLink Obbligazionario	+ 1,86%
- FonsaiLink Monetario	+ 0,29%

Il totale del patrimonio complessivo per i quattro comparti, in relazione alle polizze convertite in quote al 31.12.2013 ed il cui valore è stato pubblicato su “Il Sole 24 Ore” del 3 gennaio 2014 n. 2, è pari ad **Euro 25.165.644,88**.

Dai rendimenti sopra indicati occorre dedurre l’imposta dell’11% come previsto dalle norme in vigore.

3. COMPARTO FINANZIARIO

Il valore di quota del comparto finanziario al 31.12.2013 è di **Euro 11,269 (+ 12,84%)** al netto degli oneri fiscali e di gestione; il patrimonio al 31.12.2013 è di **Euro 4.095.870,80**. Si indica nei grafici seguenti il valore mensile della quota netta nel corso dell’anno 2013 e il patrimonio.



Si invitano gli iscritti a valutare il comparto di investimento in un orizzonte temporale di medio periodo e prendere visione del prospetto con rendimenti e variabilità nel tempo del comparto.

Si resta a disposizione degli iscritti e degli enti aderenti per ogni ulteriore informazione e approfondimento.

Si porgono i più cordiali saluti.

Milano, 14 febbraio 2014

Il Presidente
(Graziano Lo Bianco)