

- AGLI ASSOCIATI
- AI DELEGATI IN ASSEMBLEA DEGLI ENTI ADERENTI E DEI DIPENDENTI ISCRITTI
- A TUTTI GLI ENTI ADERENTI

## RENDIMENTI ANNO 2012

Si indicano qui di seguito i rendimenti dei prodotti MULTIGARANZIA, MULTICOMPARTO e del COMPARTO FINANZIARIO riferiti all'anno 2012; si precisa che, per tutti e tre i prodotti/comparti, **risultati passati non sono necessariamente indicativi di quelli futuri**.

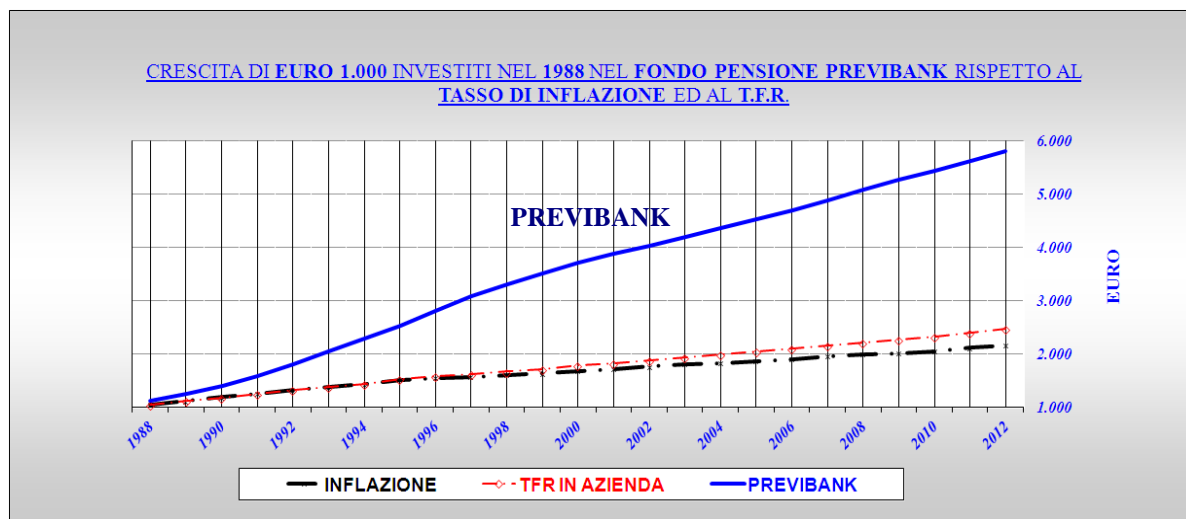
### 1. PRODOTTO ASSICURATIVO MULTIGARANZIA

I risultati prodotti durante lo scorso anno dai gestori delle sei convenzioni previdenziali del prodotto "MULTIGARANZIA" consentono le retrocessioni, al lordo dei rispettivi tassi tecnici e al netto dei costi, per le rivalutazioni al 1° gennaio 2013 di seguito indicate:

- Convenzione PreviBank n. 51140.46 (per i flussi contributivi mensili comprese le quote di TFR conferite)	3,59%
- Convenzione PreviBank n. 54141.29 (Familiari fiscalmente a carico)	3,59%
- Convenzione PreviBank n. 50030.58 vigenza dal 1988 al 1998	3,75%
- Convenzione PreviFondo n. 52500.37 vigenza dal 1999 al 2004	3,67%
- Convenzione PreviFondo n. 50400.51 vigenza dal 1996 al 1999	3,67%
- Convenzione PreviFondo n. 50048.39 vigenza dal 1990 al 2000	3,66%

Si precisa che il totale della riserva matematica al 31.12.2012 è pari a **Euro 1.492.542.994**; a titolo informativo si indicano qui di seguito i rendimenti nel tempo del prodotto MULTIGARANZIA rispetto all'inflazione ed al TFR.

ANNI	INCREMENTO COSTO DELLA VITA ISTAT	RIVALUTAZIONE DEL TFR	PRODOTTO MULTIGARANZIA RENDIMENTI AL NETTO DEI COSTI DI GESTIONE E DELLE IMPOSTE (11% DAL 2011) (MEDIA PONDERATA)
ULTIMI 5 ANNI (2008 – 2012)	+ 10,95%	+ 14,45%	+ <b>18,87%</b>
ULTIMI 10 ANNI (2003 – 2012)	+ 22,77%	+ 30,77%	+ <b>44,07%</b>
ULTIMI 20 ANNI (1993 – 2012)	+ 63,67%	+ 86,51%	+ <b>222,04%</b>
DAL 1988 AL 2012 (DA INIZIO GESTIONE)	+ 117,26%	+ 148,10%	+ <b>481,59%</b>



## 2. PRODOTTO ASSICURATIVO MULTICOMPARTO

I risultati prodotti dai quattro comparti del prodotto “MULTICOMPARTO” per l’anno 2012 sono i seguenti:

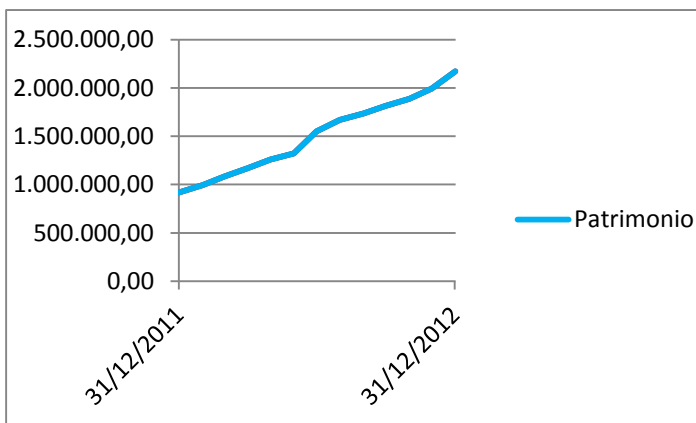
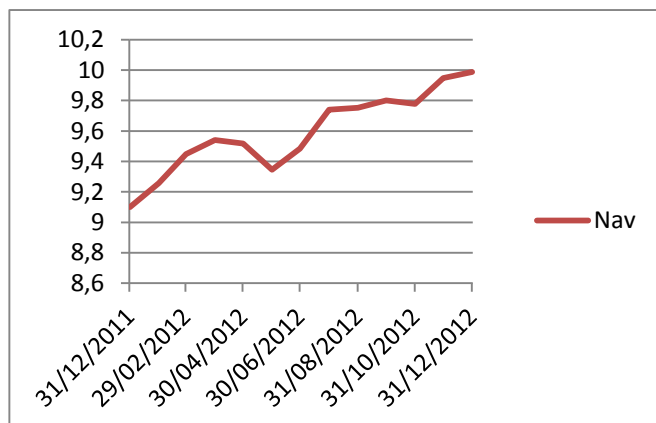
- FonsaiLink Azionario	+ 10,05%
- FonsaiLink Bilanciato	+ 10,22%
- FonsaiLink Obbligazionario	+ 8,91%
- FonsaiLink Monetario	+ 2,01%

Il totale del patrimonio complessivo per i quattro comparti, in relazione alle polizze convertite in quote al 31.12.2012 ed il cui valore è stato pubblicato su “Il Sole 24 Ore” del 4 gennaio 2013 n. 3, è pari ad **Euro 21.498.368,95**.

NB: da tutti i risultati positivi (sia del “Multigaranzia” che del “Multicomparto”) va dedotta l’imposta sostitutiva dell’11% come previsto dalle legge.

## 3. COMPARTO FINANZIARIO

Il valore di quota del comparto finanziario al 31/12/2012 è di **Euro 9,987** (+ 9,76%) al netto degli oneri fiscali e di gestione; il patrimonio al 31.12.2012 è di **Euro 2.170.073,49**. Si indica nei grafici seguenti il valore mensile della quota netta nel corso dell’anno 2012 e il patrimonio



*Si invitano gli iscritti a valutare il comparto di investimento in un orizzonte temporale di medio periodo e prendere visione del prospetto con rendimenti e variabilità nel tempo del comparto.*

Si resta a disposizione degli enti aderenti e degli iscritti per ogni ulteriore informazione e approfondimento.

Si porgono i più cordiali saluti.

Milano, 14 febbraio 2013

**Il Presidente**  
(Graziano Lo Bianco)