

PreviBank

Il Fondo Pensione del settore credito

ai sensi degli artt. 27 e 6
degli accordi di rinnovo dei CCNL Credito

www.previbank.it - e-mail: segreteria@previbank.it – tel.: +39 0236559024

COME ISCRIVERSI A PREVIBANK


ACCREDITAMENTO (1/2)

www.previbank.it


in basso a sinistra dell'home page



AREA RISERVATA
aderenti e aziende

Codice fiscale

Password
 

[Password dimenticata?](#)

 Per gli aderenti digitare il codice fiscale in MAIUSCOLO

 **Registrazione utenti** 

inserimento di tutte le informazioni richieste

Registrazione Nuovo Utente

Cognome:	<input type="text" value="ROSSI"/>
Nome:	<input type="text" value="MARIA"/>
Sesso:	<input type="text" value="Femmina"/> 
Data Nascita:	<input type="text" value="29/11/1965"/> (gg/mm/aaaa)
Provincia Nascita:	<input type="text" value="VENEZIA"/> 
Comune Nascita:	<input type="text" value="MIRANO"/> 
Cod. Fiscale:	<input type="text" value="RSSMRA65S69F241J"/>
E-mail:	<input type="text" value="maria.rossi@rossi.it"/>
	Scrivi ciò che vedi nell'immagine: <input type="text" value="88756826"/>

8874 682 6

L'immagine deve essere di 8 numeri.
Se l'immagine non è leggibile premere conferma per generarne una nuova.

COME ISCRIVERSI A PREVIBANK

ACCREDITAMENTO (2/2)

completare la fase di accreditamento con il “*clicca qui*” nel testo della e-mail ricevuta (all’indirizzo e-mail precedentemente indicato) e inserendo il *codice di sicurezza* rilasciato con la conferma precedente

Gentile Sig.ra MARIA ROSSI,

Per completare con successo la fase 2 della registrazione ai servizi interattivi di ECOL Fondo Previbank, clicca [qui](#).

Ti ricordiamo di completare questa attività entro 3 giorni dal ricevimento della presente mail. In caso contrario, sarà necessario rieseguire nuovamente ripartendo dalla fase 1.

Ti ricordiamo di conservare e memorizzare il codice di sicurezza visualizzato al termine della fase 1 della procedura di registrazione: Ti servirà per confermare la re

Cordiali saluti,
Fondo Pensione Previbank

Attenzione: eventuali e-mail inviate a questo indirizzo saranno ignorate.


Registrazione Nuovo Utente

Completamento Prima Fase

Una e-mail verrà spedita all'indirizzo: [redacted]
Seguire le istruzioni riportate per completare il processo di registrazione.

Ricordare questo codice di sicurezza: **3942**
Sarà richiesto per confermare la registrazione.

Si consiglia di salvare o stampare e conservare questa pagina in modo riservato.

 [Stampa questa pagina](#)

Registrazione Nuovo Utente

Registrazione avvenuta con successo

Egregio Sig. ROSSI MARIA,
la registrazione al servizio interattivo di ECOL Previbank è stata completata con successo.
Di seguito si riepilogano i dati inseriti e si forniscono le chiavi di accesso ai servizi.

Riepilogo dati:

Nominativo:	ROSSI MARIA
Cod. Fiscale:	RSSMRA53B60L736T
Sesso:	Femmina
Data Nascita:	20/02/1953
Comune Nascita:	VENEZIA
Provincia Nascita:	VE
E-mail:	rossi.maria@mail.it

Chiavi di accesso:

Username:	RSSMRA53B60L736T
Password:	PRRS141235340

rilascio delle credenziali di primo accesso

COME ISCRIVERSI A PREVIBANK

COMPILAZIONE *ON LINE* MODULO DI ADESIONE (1/8)

ACCESSO ALLA SEZIONE “AREA RISERVATA” dell’*home page*
www.previbank.it con le credenziali di primo accesso

Dati anagrafici:

Cognome:	<input type="text"/>	Nome:	<input type="text"/>			
Codice Fiscale:	<input type="text"/>	Sesso:	<input type="text"/>	Data di Nascita:	<input type="text"/>	(gg/mm/aaaa)
Provincia di Nascita:	<input type="text"/>	Comune di Nascita:	<input type="text"/>			
Titolo di Studio:						
<input type="radio"/> Nessuno		<input type="radio"/> Licenza Elementare				
<input type="radio"/> Licenza Media Inferiore		<input type="radio"/> Diploma Professionale				
<input type="radio"/> Diploma Media Superiore		<input type="radio"/> Diploma Universitario/Laurea Triennale				
<input type="radio"/> Laurea/Laurea magistrale		<input type="radio"/> Specializzazione post-laurea				

Documento:

Tipo:	<input type="text" value="Selezionare..."/>	Ente:	<input type="text"/>		
Nr. emissione:	<input type="text"/>	Data emissione:	<input type="text"/>	Località:	<input type="text"/>

Residenza:

Indirizzo:	<input type="text"/>				
CAP:	<input type="text"/>	Località:	<input type="text"/>	Provincia:	<input type="text" value="Selezionare..."/>
Nazione:	<input type="text" value="Italia"/>				
Email:	<input type="text"/>	Telefono:	<input type="text"/>	Cellulare:	<input type="text"/>
Desidero ricevere la corrispondenza in formato elettronico via e-mail				<input type="radio"/> Sì	<input type="radio"/> No

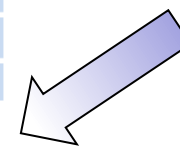
Invio Corrispondenza:

[\(Copia l'indirizzo di residenza \)](#)

Indirizzo:	<input type="text"/>				
CAP:	<input type="text"/>	Località:	<input type="text"/>	Provincia:	<input type="text" value="Selezionare..."/>
Nazione:	<input type="text" value="Italia"/>				

Annulla

Successivo



compilazione dei campi indicati

COME ISCRIVERSI A PREVIBANK

COMPILAZIONE *ON LINE* MODULO DI ADESIONE (2/8)

COMPILAZIONE DEL “QUESTIONARIO DI AUTOVALUTAZIONE”

CONOSCENZE IN MATERIA DI PREVIDENZA

1. Conoscenza dei fondi pensione:

- ne so poco
- sono in grado di distinguere, per grandi linee, le differenze rispetto ad altre forme di investimento, in particolare finanziario o assicurativo
- ho una conoscenza dei diversi tipi di fondi pensione e delle principali tipologie di prestazioni

2. Conoscenza della possibilita' di richiedere le somme versate al fondo pensione:

- non ne sono al corrente
- so che le somme versate non sono liberamente disponibili
- so che le somme sono disponibili soltanto al momento della maturazione dei requisiti per il pensionamento o al verificarsi di alcuni eventi personali, di particolare rilevanza, individuati dalla legge

3. A che eta' prevede di andare in pensione?

4. Quanto prevede di percepire come pensione di base, rispetto al suo reddito da lavoro appena prima del pensionamento (in percentuale)?

5. Ha confrontato tale previsione con quella a Lei resa disponibile dall'INPS tramite il suo sito web ovvero a Lei recapitata a casa tramite la "busta arancione" (cosiddetta "La mia pensione")?

- si
- no

6. Ha verificato il documento "La mia pensione complementare", versione standardizzata, al fine di decidere quanto versare al fondo pensione per ottenere una integrazione della Sua pensione di base, tenendo conto della Sua situazione lavorativa?

Per recuperare il documento "La mia pensione complementare" [clicca qui](#)

- si
- no

CONGRUITA' DELLA SCELTA PREVIDENZIALE

7. Capacita' di risparmio personale (escluso il TFR)

- Risparmio medio annuo fino a 3.000 Euro (punteggio 1)
- Risparmio medio annuo oltre 3.000 e fino a 5.000 Euro (punteggio 2)
- Risparmio medio annuo oltre 5.000 Euro (punteggio 3)
- Non so/Non rispondo (punteggio 1)

8. Fra quanti anni prevede di chiedere la prestazione pensionistica complementare?

- 2 anni (punteggio 1)
- 5 anni (punteggio 2)
- 7 anni (punteggio 3)
- 10 anni (punteggio 4)
- 20 anni (punteggio 5)
- Oltre 20 anni (punteggio 6)

9. In che misura e' disposto a tollerare le oscillazioni del valore della Sua posizione individuale?

- Non sono disposto a tollerare oscillazioni del valore della posizione individuale accontentandomi anche di rendimenti contenuti (punteggio 1)
- Sono disposto a tollerare oscillazioni contenute del valore della posizione individuale, al fine di conseguire rendimenti probabilmente maggiori (punteggio 2)
- Sono disposto a tollerare oscillazioni anche elevate del valore della posizione individuale nell'ottica di perseguire nel tempo la massimizzazione dei rendimenti (punteggio 3)

È possibile non compilare o compilare parzialmente il presente questionario non rappresentando fattore di preclusione all'adesione al Fondo Pensione (in tal caso da sottoscrivere apposita sezione nella stampa del modulo di adesione)

COME ISCRIVERSI A PREVIBANK

COMPILAZIONE *ON LINE* MODULO DI ADESIONE (3/8)

Tale sezione è da compilare solo se si è già iscritti a una forma di previdenza complementare

da indicare **solo ed esclusivamente** se si ha una precedente posizione presso una forma di previdenza complementare (alla quale non si ha mai richiesto il riscatto totale)

N.B.: non è da indicare la data di iscrizione a Previbank

Data prima iscrizione alla previdenza complementare

(gg/mm/aaaa)

scaricare la *Scheda Costi* del Fondo Pensione cui si è già iscritti, stamparla, firmarla e inviarla a Previbank in allegato al modulo di adesione

Per recuperare la scheda costi del tuo Fondo Pensione [clicca qui](#)

Vi ricordiamo di stampare, firmare ed allegare la scheda costi in sede di invio della documentazione di adesione. In difetto l'adesione non risulterà perfezionata e sarà richiesta la documentazione integrativa.

SCHEDA COSTI

1. Denominazione altra forma pensionistica

scegliere nell'elenco a disposizione il **Fondo Pensione cui si è già iscritti** (in automatico verrà compilato il campo "numero iscrizione Albo")

2. Numero iscrizione Albo tenuto dalla COVIP

3. L'attuale Scheda dei costi della sopraindicata altra forma pensionistica mi e' stata: (* Non e' prevista la consegna della Scheda dei costi solo nel caso in cui l'altra forma pensionistica non e' tenuta a redigerla)

- Consegnata
- Non consegnata (*)

4. Indicare se si intende chiedere il trasferimento della posizione maturata nell'altra forma pensionistica cui gia' si aderisce

- si
- no

Precedente

Successivo

N.B.: la *Scheda Costi* del Fondo Pensione cui si è già iscritti è **da allegare al modulo di adesione anche se non si intende trasferire** la posizione previdenziale maturata in altro Fondo Pensione

COME ISCRIVERSI A PREVIBANK

COMPILAZIONE *ON LINE* MODULO DI ADESIONE (4/8)

Selezionare l'ente aderente:



Per ricercare un ente aderente scrivere parte della denominazione. E' consentito utilizzare il carattere speciale % (es. %BANCA% identifica tutti gli enti che contengono BANCA nella denominazione)

scegliere, nell'elenco a disposizione, l'Azienda di appartenenza

Dichiaro di aderire a PreviBank:

- con il versamento del contributo dipendente, datore di lavoro e il conferimento del TFR
- tramite il solo conferimento del TFR
- con il versamento del contributo dipendente e datore di lavoro
- con il solo versamento del contributo dipendente

Percentuale aderente % Percentuale azienda % Percentuale TFR %

Dati dell'attività lavorativa:

Lavoratori di prima occupazione:	<input type="radio"/> anteriore al 29.04.93	<input checked="" type="radio"/> successiva al 28.04.93
Qualifica "VECCHIO/NUOVO" iscritto	<input checked="" type="radio"/> VECCHIO ISCRITTO, in quanto iscritto entro il 28.04.1993 ad un fondo pensione già istituito alla data del 15.11.1992, senza aver mai riscattato la mia posizione previdenziale.	<input type="radio"/> NUOVO ISCRITTO, in quanto iscritto dopo il 28.04.1993 ad un fondo pensione

indicare le **percentuali delle diverse fonti contributive.**

Condizione professionale

Dipendente	<input type="radio"/>	Soggetto fiscalmente a carico/Non lavoratore	<input type="radio"/>	Altri	<input type="radio"/>
------------	-----------------------	--	-----------------------	-------	-----------------------

Dichiaro di essere **FAMILIARE A CARICO** del seguente iscritto: SI NO

Nome Cognome Codice Fiscale

Tale sezione consente di autorizzare il datore di lavoro alla relativa trattenuta dalla retribuzione

COME ISCRIVERSI A PREVIBANK

COMPILAZIONE *ON LINE* MODULO DI ADESIONE (5/8)

Punteggio ottenuto dal questionario di autovalutazione: 9

AVVERTENZE

- Il punteggio totale, ottenuto dalle risposte fornite al questionario di autovalutazione, costituisce un ausilio nella scelta tra le diverse opzioni di investimento offerte dal Fondo Pensione, sulla base della seguente griglia di valutazione:

	Punteggio tra 1 e 4	Punteggio tra 5 e 7	Punteggio tra 8 e 12
Categoria del Comparto	- Garantito - Obbligazionario puro - Obbligazionario misto	- Obbligazionario misto - Bilanciato	- Bilanciato - Azionario

La scelta di un percorso life-cycle (o comparto data target) è congrua rispetto a qualunque punteggio ottenuto dal Questionario di autovalutazione. In caso di adesione a più comparti, la verifica di congruità sulla base del questionario non risulta possibile: l'aderente deve, in questi casi, effettuare una propria valutazione circa la categoria nella quale ricade la combinazione da lui scelta.

L'aderente attesta che il Questionario è stato compilato in ogni sua parte e che ha valutato la congruità o meno della propria scelta dell'opzione di investimento sulla base del punteggio ottenuto.

il sistema rilascia il punteggio del questionario di autovalutazione e la griglia di valutazione

Scelgo di aderire al progetto "ciclo di vita" ("life cycle")

Scelgo di aderire in modo esplicito ad uno dei seguenti profili di investimento

100 80-20 50-50 Multigaranzia

non effettuo nessuna scelta

in tal caso verrà assegnato in automatico il comparto "MULTIGARANZIA"

Scelgo di investire il mio zainetto nei seguenti profili:

Prodotto 1:

100
 80-20
 50-50

Prodotto 2: Multigaranzia

Percentuale: %

Percentuale: %

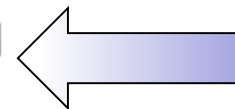
scelta di investimento della **contribuzione futura**

scelta di investimento dello **"zainetto"**
(posizione previdenziale pregressa)

COME ISCRIVERSI A PREVIBANK

COMPILAZIONE *ON LINE* MODULO DI ADESIONE (6/8)

Inserimento Lista Beneficiari



Indicare il tipo di beneficiario

Persona Fisica ▼

Dati anagrafici:



Eredi Legittimi



Beneficiari Designati

Cognome:	<input type="text"/>	Nome:	<input type="text"/>
Codice Fiscale:	<input type="text"/>	Sesso:	Femmina ▼
Data di Nascita:	<input type="text"/> (gg/mm/aaaa)		
Provincia di Nascita:	Selezionare... ▼	Comune di Nascita:	Selezionare... ▼
Status	Selezionare... ▼	Percentuale di beneficio	<input type="text"/> %
Numero Ordine	1 ▼		

Residenza

Indirizzo	<input type="text"/>		
CAP e Località	<input type="text"/> - <input type="text"/>		
Provincia:	Selezionare... ▼	Num. Telefono:	<input type="text"/>

Recapito

Indirizzo	<input type="text"/>		
CAP e Località	<input type="text"/> - <input type="text"/>		
Provincia:	Selezionare... ▼	Num. Telefono:	<input type="text"/>

Precedente

Aggiungi Beneficiario

cliccando su
**“inserimento
lista beneficiari”**
è possibile inserire
chi si vuole
designare come
beneficiari

COME ISCRIVERSI A PREVIBANK

COMPILAZIONE *ON LINE* MODULO DI ADESIONE (7/8)

SOGGETTO INCARICATO DELLA RACCOLTA DELLE ADESIONI

1. Cognome del soggetto incaricato

2. Nome del soggetto incaricato

3. E-mail del soggetto incaricato

4. Telefono del soggetto incaricato

Precedente

Successivo

*da cliccare su “successivo” senza compilare la presente sezione per
completare l’adesione*



COME ISCRIVERSI A PREVIBANK

COMPILAZIONE *ON LINE* MODULO DI ADESIONE (8/8)

IMPORTANTE

Per poter completare l'operazione di iscrizione è necessario **stampare il modulo di adesione** utilizzando il pulsante di stampa presente nella pagina finale. Il Modulo di adesione deve pervenire **in originale cartaceo** alla sede del Fondo Pensione PREVIBANK.

AVVERTENZE

L'Associato dovrà:

1. stampare il modulo e **firmarlo** nelle parti relative all'**Aderente**;
2. allegare al modulo di adesione la “scheda costi” sottoscritta (se si è già iscritti ad altro Fondo Pensione) e copia del documento di identità in corso di validità;
3. consegnare in originale all'Ente aderente il modulo di adesione e gli allegati per la validazione;
4. se lo si desidera, fare una copia del modulo di adesione.

➔ L'Ufficio del Personale provvederà all'**invio** tempestivo **della documentazione** all'indirizzo FONDO PENSIONE PREVIBANK Viale Monza, 7 – 20125 MILANO.

Il mancato invio del modulo al Fondo comporta l'impossibilità di attivare la posizione individuale nei sistemi del Fondo, è necessario che il modulo di adesione pervenga al fondo prima della relativa prima distinta contributiva.

Documentazione istituzionale disponibile su
www.previbank.it

Contatti

FONDO PENSIONE PREVIBANK

segreteria@previbank.it

tel.: **+39 02.36559024**

Viale Monza, 7 - 20125 MILANO

Claudia Di Giovanni

digiovanni@previbank.it

Arianna Lara Perocco

perocco@previbank.it